

بنام خدا

معرفی سبک های مختلف پرایس اکشن

introducing different styles

Price Action

پیشگفتار:

تحلیل تکنیکی (تکنیکال) یا تحلیل فنی (Technical Analysis)

روشی برای پیش بینی قیمت‌ها در بازار از طریق مطالعه وضعیت گذشته بازار است. در این تحلیل از طریق بررسی تغییرات و نوسان‌های قیمت‌ها و حجم معاملات و عرضه و تقاضا می‌توان وضعیت قیمت‌ها در آینده را پیش‌بینی کرد. این روش تحلیل در بازار ارزهای خارجی، بازارهای بورس اوراق بهادار و بازار طلا و دیگر فلزات گران‌بها کاربرد گسترده‌ای دارد. تحلیلگران تکنیکال ارزش ذاتی اوراق بهادار را اندازه‌گیری نمی‌کنند، در عوض از نمودارها و ابزارهای دیگر برای شناسایی الگوهایی که می‌تواند فعالیت آتی سهم را پیش‌بینی کند، بهره می‌جویند.

این نوع تحلیل با استفاده از «مطالعه رفتار و حرکات قیمت و حجم سهام در گذشته و تعیین قیمت و روند آینده سهم» صورت می‌پذیرد. تغییرات قیمت سهم با استفاده از پیشینه تاریخی و نمودار توسط تحلیل‌گر تکنیکی مورد تجزیه و تحلیل قرار می‌گیرد. این روش بیشتر مورد استفاده سفته‌بازان قرار می‌گیرد و بدین صورت قصد دارند تا بازده مورد نظر خود را در هنگام بالا رفتن قیمت سهم افزایش دهند. در واقع سرمایه‌گذاران با دیدگاه کوتاه مدت از این روش بهره می‌جویند.

تحلیل تکنیکی (فنی)، با آزمون قیمت‌های گذشته و حجم مبادلات حرکت‌های آینده، قیمت را پیش‌بینی می‌کند. اساس این تحلیل‌ها بر استفاده از نمودار و رابطه‌های ریاضی و هندسی متمرکز است تا بدین گونه روندهای کوچک و بزرگ بدست آید. در این راستا فرصت‌های خرید یا فروش از راه برآورد محدوده نوسانات بازار مشخص می‌شود. مطالب تکمیلی در خصوص تحلیل تکنیکال را می‌توانید در لینک زیر مشاهده کنید:

تحلیل تکنیکال

معامله‌گری به سبک پرایس اکشن چیست؟

شاید خیلی از شماها درکانال‌ها و گروه‌ها یا وبسایت‌های تحلیلی داخلی و خارجی دیده‌اید که گاهی اوقات از واژه پرایس اکشن استفاده می‌کنند و یا دیده‌اید که دوره‌های آموزشی آنلاین برای این روش تحلیلی برگزار می‌شود. خوب مسلماً ذهن کنجکاو شما به دنبال یافتن پاسخ این سوال است که اصولاً پرایس اکشن چیست و یا چرا بعضی معامله‌گران از این روش برای تحلیل بازار استفاده می‌کنند. در این مطلب سعی داریم به سوالاتی از این دست پاسخ دهیم.

به بیان ساده پرایس اکشن یک تکنیک معامله‌گری و تحلیل بازار است که به معامله‌گر این امکان را می‌دهد تا تصمیمات خود برای انجام معاملات با استفاده از حرکات واقعی قیمت بگیرد. برخلاف دیگر تریدرها که با استفاده از اندیکاتورهایی که همیشه عقب‌تر از قیمت فعلی بازار هستند اقدام به تحلیل حرکات قیمت می‌کنند.

چرا تریدرها باید معاملات خود را بر اساس اطلاعات گذشته انجام دهند؟

چرا تریدرها باید معاملات خود را بر اساس اطلاعات گذشته انجام دهند در حالی که مهم‌ترین فاکتور در معامله‌گری قیمت و نوسانات فعلی بازار است؟ با استفاده از برخی روش‌های معامله‌گری خاص، اطلاعات گذشته می‌توانند به تریدر کمک کنند تا بتواند حرکات بعدی بازار که به احتمال زیاد به زودی رخ خواهند داد را تشخیص دهد. در حالی که با استفاده از اندیکاتورها باید صرفاً حرکات بعدی بازار را حدس بزنیم. پرایس اکشن با استفاده از تحلیل الگوهای قیمت که تلاش می‌کند تا نظم حاکم بر بازار که گاهی اوقات تصادفی به نظر می‌رسد را به

شیوه ای بهتر به معامله گر ارائه دهد. سوینگ ها (نقطه عطف بالا و پایین بازار _ سقف ها و کف ها) تست کردن حمایت ها و مقاومت ها و روندهای تثبیت، نمونه هایی از پرایس اکشن هستند. نمودارهای شمعی ژاپنی و نمودارهای میله ای ابزارهای مهمی برای تحلیل با استفاده از روش پرایس اکشن می باشند. الگوهای شمعی مانند هارامی، اینگولفینگ و شوتینگ استار و ... همگی مواردی هستند که در تحلیل گری به سبک پرایس اکشن با آنها سر و کار خواهید داشت. پس اگر تا به حال با این موارد آشنایی نداشتید، بهتر است از همین لحظه یادگیری را آغاز کنید!

تاریخچه قیمت

معامله بر اساس روش پرایس اکشن بسیار تکنیکالی است و رابطه زیادی با تاریخچه قیمت دارد. اکثر تریدرها شاید فکر می کنند که همه چیز را در رابطه با حمایت ها و مقاومت ها می دانند؛ اما در واقع باید گفت که خواندن تاریخچه قیمت به آن آسانی که مردم فکر می کنند نیست. چیزهای بیشتری نسبت به خطوط حمایت و مقاومتی که روی نمودار کشیده می شوند وجود دارد که باید آنها را فرا گرفت. در واقع پرایس اکشن تریدرها چند گام فراتر می روند. سوال اصلی آنها این نیست که چه اتفاقی در حال رخ دادن است، بلکه این است که چرا این اتفاق دارد می افتد! بنابراین می توانند تصمیمات بهتری بگیرند.

مزایای معامله گری بر اساس پرایس اکشن

1. رایگان است! تریدرهای پرایس اکشن نیازی به نرم افزارهای اضافی ندارند. کندل، بار، نقطه یا هر نوع نمودار دیگری - می تواند اطلاعات لازم را به این تریدرها ارائه دهد.
2. این روش در هر بازار و در هر موقعیتی کاربرد دارد. سهام، فارکس، آتی، کالا و
3. با استفاده از هر نرم افزاری می توان تحلیل پرایس اکشن را انجام داد. نینجا تریدر، ترید استیشن، متاتریدر و یا هر نرم افزار دیگری.
4. سریع است! تاخیر قیمتی وجود ندارد. در واقع اطلاعات تاریخ گذشته در معاملات شما نقشی نخواهند داشت.
5. همه کاره است! روشی است که همه چیز را با هم ترکیب می کند اما تداخل اطلاعات وجود ندارد.
6. با همه مزایایی که روش پرایس اکشن دارد، اما یادگیری آن نیاز به صرف زمان و تمرین خواهد داشت. به یاد داشته باشید که کلید اصلی یادگیری این روش تمرین و تمری و تمرین است!

جمع بندی داستان

اگر بخواهیم در یک کلمه روش پرایس اکشن را تعریف کنیم، شاید واژه "ساده" بهترین تعریف برای آن باشد (نه به این معنا که خیلی ابتدایی است و یادگیری آن کار چند روز باشد). این روش شاید ساده ترین روش معاملاتی باشد و این در حالیست که بسیار پایدار و دقیق است. تریدرهای پرایس اکشن جزو کسانی نیستند که بخواهند یک شبه میلیونر شوند. اما هنگامی که این روش به شکل درستی استفاده کنید، به شما کمک می کند تا تریدر بهتری شوید.

در این مقاله سعی همیشه مهمترین متدهایی تحلیلی پرایس اکشن که از طرف اساتید این حوزه تا کنون عمومی شده خدمتون معرفی کردند.

کار خودمون رو با معرفی پدر تجارت معاملات قیمت و تجزیه و تحلیل فنی (معامله گر) برنج ژاپنی



Munehisa Homma

آغاز می کنیم. از سال 1724 تا 1803 زندگی می کرد و حتی اگر نیمی از افسانه ها در مورد او درست باشد، او یکی از شگفت انگیزترین معامله گران تاریخ بود و ما می توانیم بسیاری از داستان های که او را احاطه کرده اند یاد بگیریم. شایعه شده است که هومف معادل 10 میلیارد دلار در معاملات دلار امروز ساخته است. هوما شروع به ثبت حرکات قیمت در بازار برنج در کاغذ ساخته شده از گیاهان برنج. او روز به روز سخت کارهای خود را بر روی مقاله کاغذ برنج انجام داد، هر روز باز، بالا، پایین و نزدیک را ضبط کرد. هوما الگوهای و سیگنال های تکراری را در میله های قیمتش که نقاشی هایش را نقاشی کرده بود شروع کرد و به زودی شروع به نام آنها نمود، از جمله برخی از الگوهای شمعدان محبوب ژاپنی که احتمالاً قبلاً با چهره هایی مانند:

جهت آشنایی بیشتر [کلیک کنید](#)

Spinning Tops، Stars، Doji، Hanging Man




در کتاب:

The God of Trading, Honma [کتاب](#)

که او در سال 1755 نوشت، او می گوید که جنبه روان شناختی بازار برای موفقیت تجاری بسیار مهم است و احساسات معامله گران تأثیر قابل توجهی بر قیمت های برنج دارند. او خاطرنشان می کند که این امر می تواند مورد استفاده قرار گیرد تا خود را در برابر بازار قرار دهد، به عبارت دیگر، هومه اولین فروشنده بود که متوجه شد که با پیگیری فعالیت قیمت در یک بازار، او واقعا می تواند رفتار روان شناختی دیگر شرکت کنندگان را ببیند و از آن استفاده کند. همانطور که در استراتژی های قیمت است که من تعلیم می دهم این می تواند به این معنا باشد که پس از یک حرکت بزرگ یا پایین در یک بازار، یک سیگنال دایره ای بلند می تواند موجب حرکت بزرگ در جهت مخالف شود. من تصور می کنم که هوما اولین کسی بود که سیگنال پین بار را به فروش می رساند و من مطمئن هستم وقتی متوجه شد که قدرت سیگنال او در تمام بدن او برافروخته است.

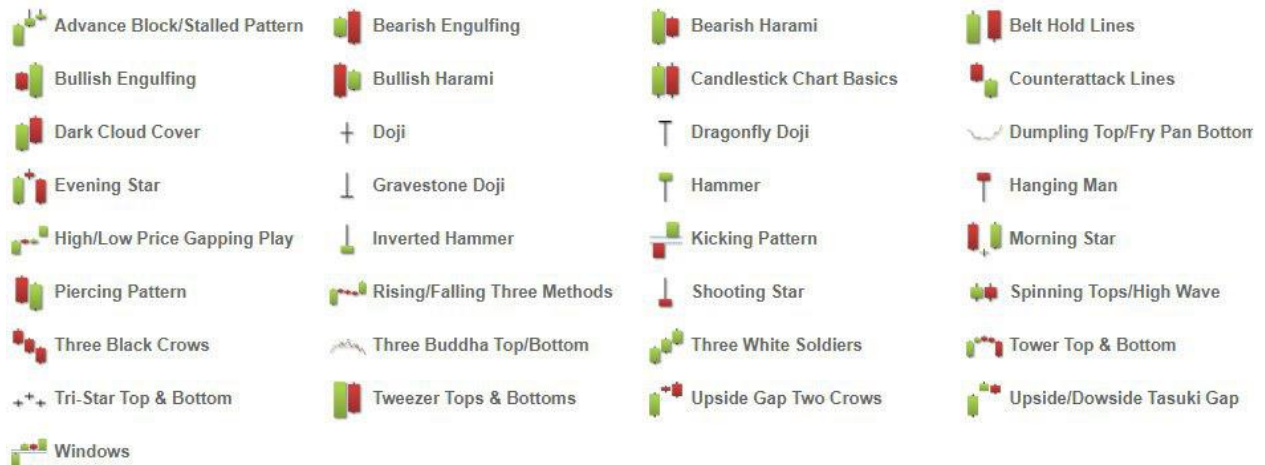


تصویری از سال 2010 که نشان دهنده تمرکز بر روی واکنش های قیمت بر اساس مشاهدات شکل کندل ها صورت گرفته!



STEVE NISON'S
Candlecharts.com

بعد از پدر تحلیل فنی بازار استیو نیسون (نیسون اولین مقاله خود درباره کندلهای ژاپنی را در آمریکا نوشت) در مجله فیوچرز در سال ۸۹ چاپ شد. تحقیقاتی در خصوص الگوهای شمعی انجام داد که او را به موفقیت های خوبی رساند. شما می توانید ترجمه برخی از مقالات ایشان رو با [کلیک کردن](#) دانلود کنید. ویا فیلم های زبان اصلی در [سایت فراچارت](#)



هر کدام از این ساختار از کندل ها نقش خاصی رو سبک خوندان کندل ها بر عهده دارند!

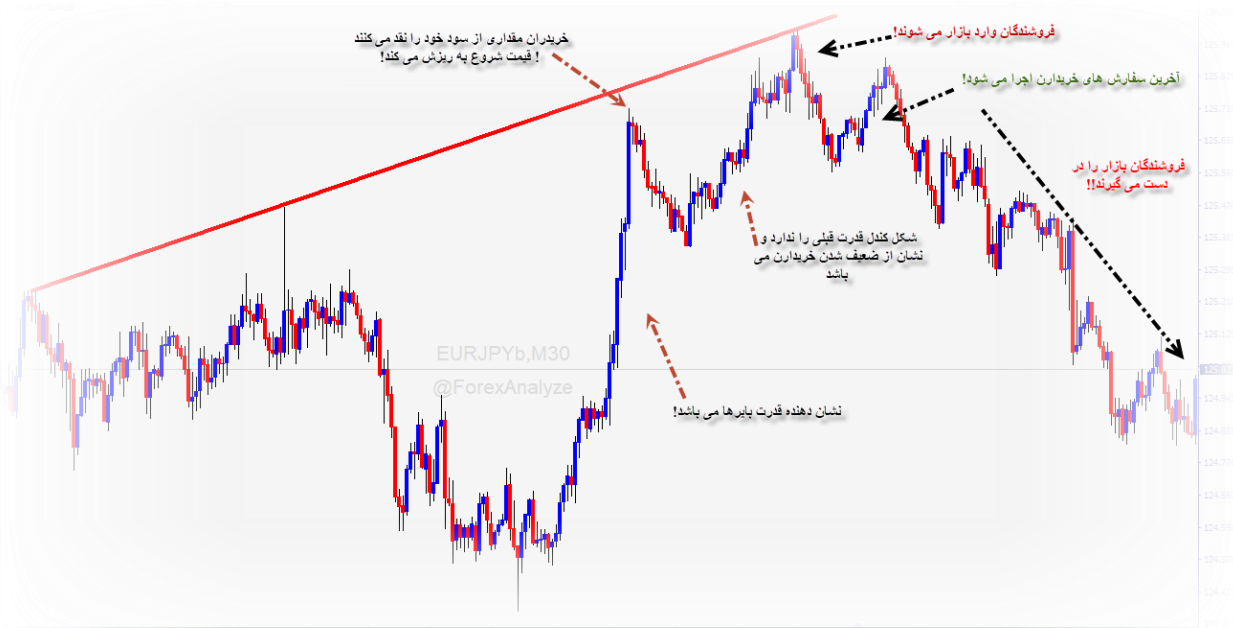


چند نمونه از مهمترین پترن های کندلی با مثالهایی از چارت های لایو و دیتا گذشته بازار خدمتتون ارایه میشه خاطر نشان می شویم که برای تسلط بر روی هر کدام از متد های پرایس اکشن باید همه مباحث سبک های مختلف رو مورد تحقیق و بررسی دقیق از منابع اصلی آنها باشید و در صورت علاقمندی به هر کدامیک از سبک ها فقط آن سبک را دنبال کنید و در آن خبره گردید. چرا که بارها دیده شده نداشتن تمرکز بر روی یک متد باعث اتلاف وقت در بین تریدرها و موجب ضررهای جبران ناپذیر گردیده.

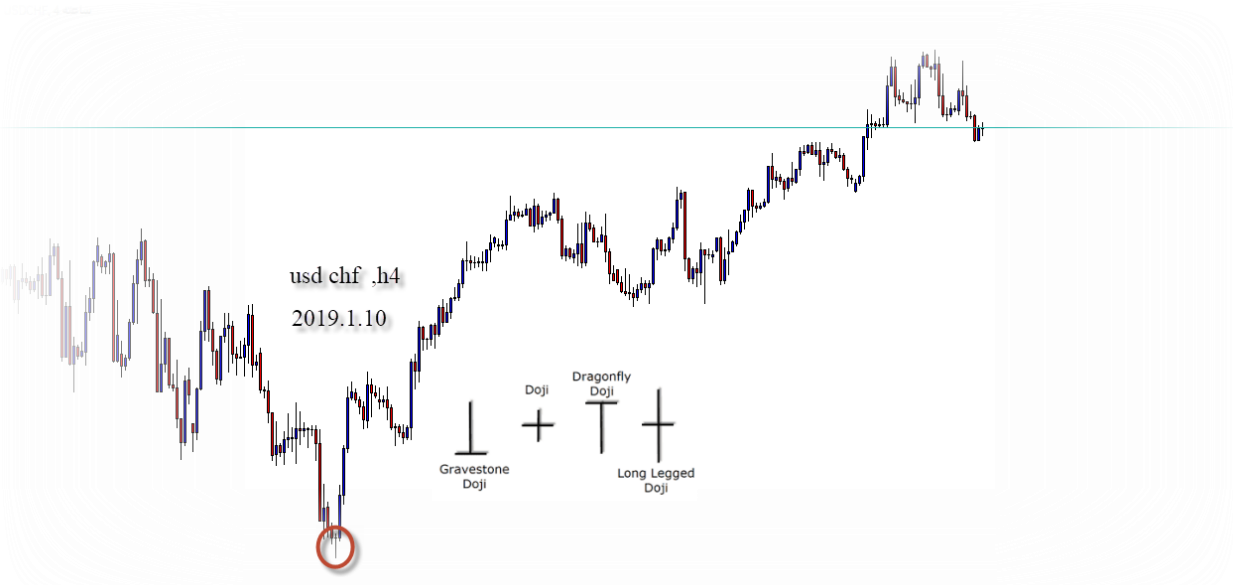


در www.finvids.com می‌توانید نمونه‌های زیادی از این نوع مثال‌ها رو مشاهده کنید .
 سایت کندل استیک توسط شرقی‌ها معرفی شده و بعدها غربی‌ها برای استفاده بهتره با سبک‌های غربی‌ها آمیخته کرده‌اند در زیر چند نمونه از نحوه تحلیل‌ها با استفاده از نواحی حمایت و مقاومت رو و کندل استیک‌ها رو می‌بینیم.





این همان چیزی هست که با تمرین و تمرین در مورد کندل استیک ها باید به آن برسیم همواره باید این موضوع رو درک کنیم که قدرت خریداران کی افزایش و کی کاهش می یابد و که فروشندهگان قدرت می گیرند و چگونه بازار را در دست خود می گیرند!

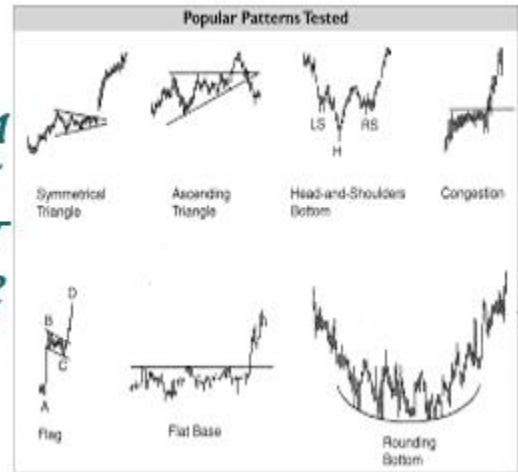


شما هم برای درک موضوع کندل استیک ها باید صدها مورد از این نوع کندل ها واکنش قیمت رو برای خودتون پیدا کنید

Bulkowski's ThePatternSite.com



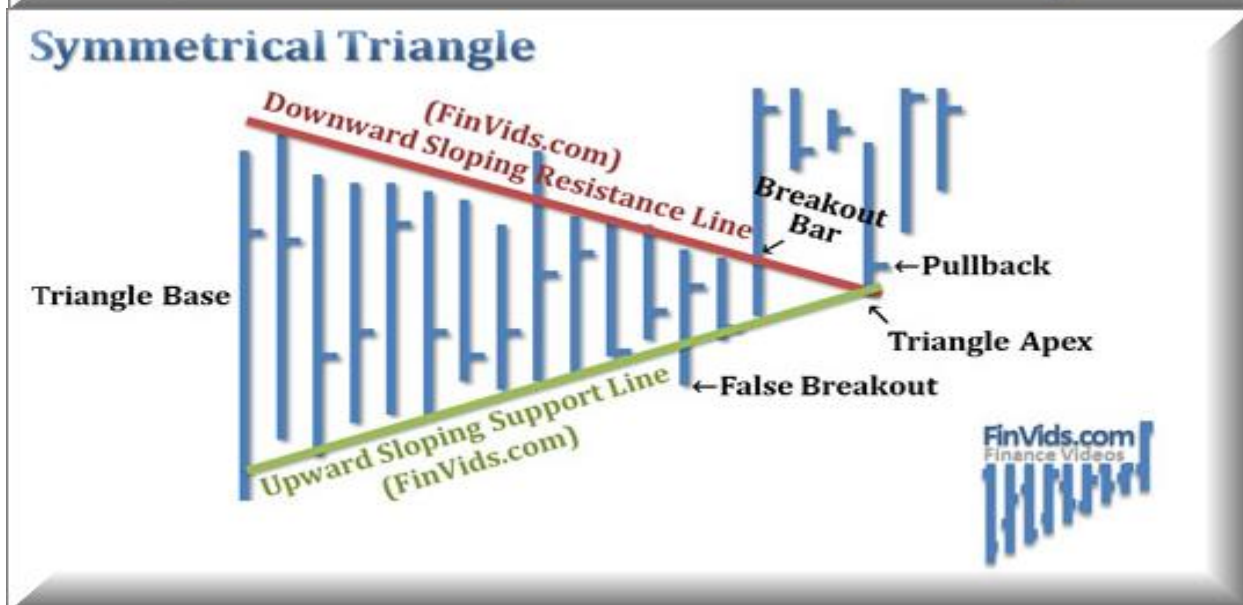
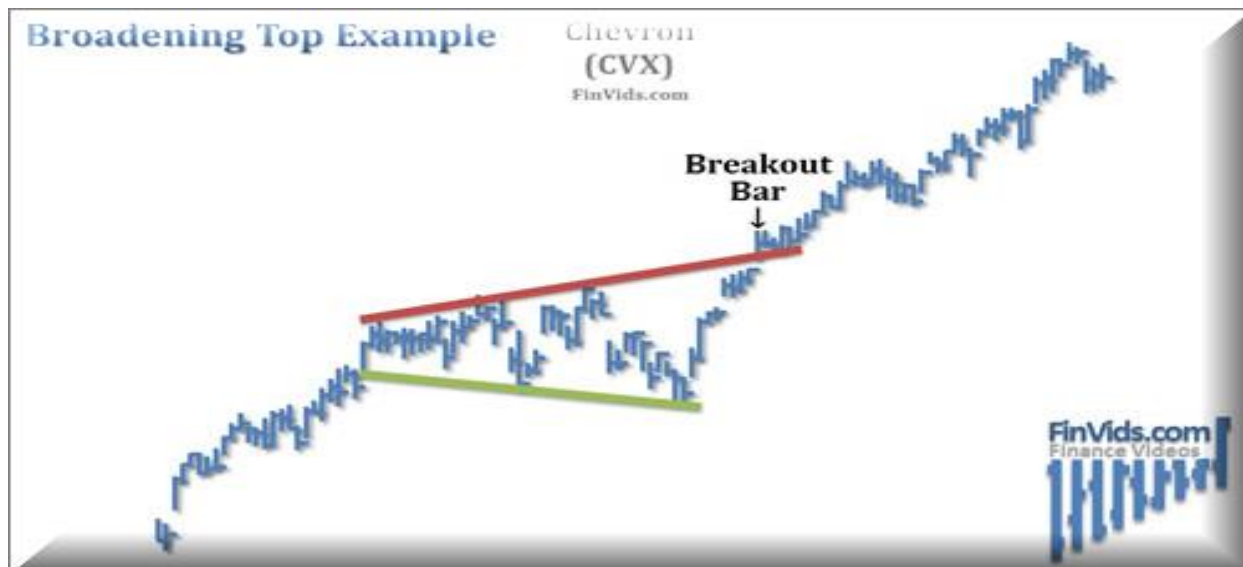
CHA
RT
PAT
TER
NS



دومین نفری که که بیشترین تحقیقات رو روی الگوی های ساده چارت انجام داده آقای بولکوفسکی می باشد تمام مطالب ایشون رو در سایت ایشون می تونید مشاهده کنید . برای دسترسی به سایت ایشون [کلیک کنید](#)

- | | | | |
|----------------------|-------------------------|--------------------------|---------------------------|
| Bar Chart Basics | Broadening Right Angled | Broadening Top/Bottom | Broadening Wedge Asc/Desc |
| Bump & Run Reversal | Channels | Closing Price Reversal | Cup and Handle |
| Dead Cat Bounce | Diamond Top/Bottom | Diving Board | Double Bottom |
| Double Top | Flag | Gaps | Head and Shoulders |
| Hook Reversal | Horn Top/Bottom | Inverse Head & Shoulders | Island Reversals |
| Key Reversal | Long Island | Measured Move | NR4 and NR7 |
| Open Close Reversal | Pennants | Pipe Top/Bottom | Pivot Point Reversal |
| Rectangle | Rounding Top/Bottom | Spikes or Tails | Three Falling Peaks |
| Three Rising Valleys | Trendlines | Triangles | Triple Bottom |
| Triple Top | Wedges | | |

معرفی سبک های مختلف پرایس اکشن



بیشترین تمرکز ایشون روی نواحی مختلفی هستند که قیمت اقدام جمع آوری بیشترین نقدینگی برای آغاز یه حرکت خوب می باشد.



نکته! تمام سبک های خوانش قیمت (پرایس اکشن) از کندل استیک ها و چارت پترن ها بر گرفته شده است.

جناب بوفولکسی در خصوص یافته های خود چندین کتاب به نگارش در آورده که می تونید با مراجعه به سایت ایشون اونها رو دریافت کنید .

اما معایبی که این دو گروه معرفی شده دارند مشخص نکردن یک استراتژی کامل برای ترید کردن می باشد که پیشنهاد می گردد برای خودتون با استناد به گذشته بازار با مد نظر داشتن تایم های بلند مدت برای خودتون یک اشتراژی کامل و مفید طراحی کنید ! در مورد نقاط قوت این دو گروه باید بگم تمام مطالب لازم برای وارد شدن به دنیای پرایس اکشن در اونها وجود داره !

معرفی سبک های مختلف پرایس اکشن



ytc
Price Action Trader

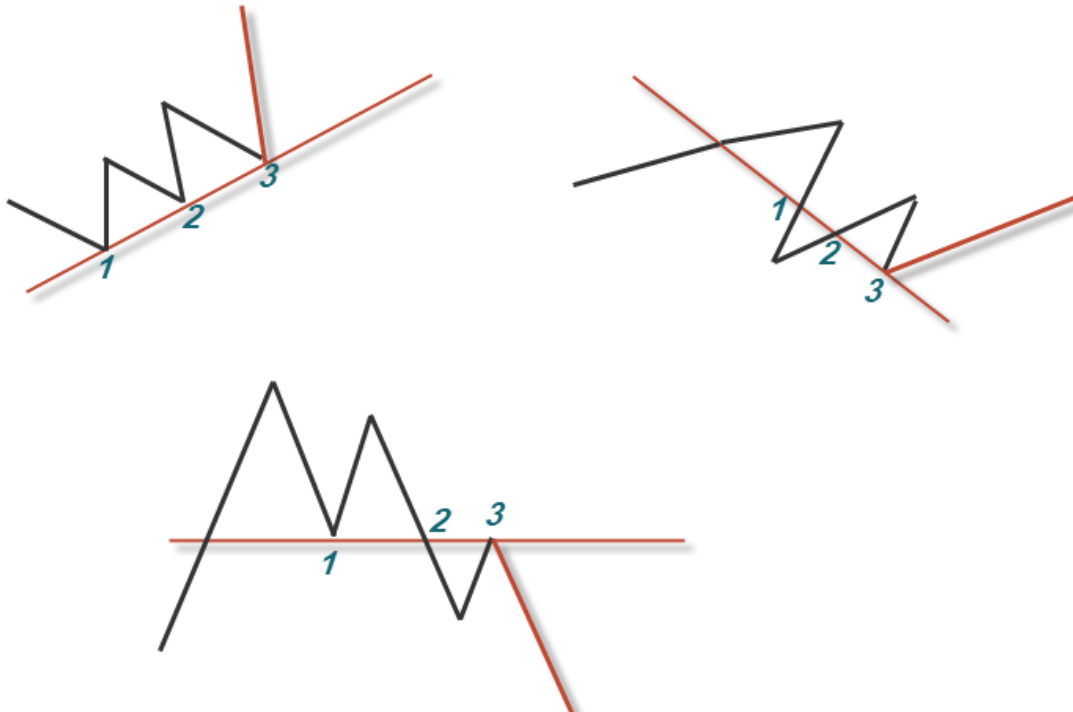
Intraday Swing Trading for
the Forex, FX Futures
and Emini Futures Markets

[Lance Beggs](#)



لنس بگز با ستاپ های زیاد خودش محبوبیت خاصی بین برخی تریدرها پیدا کرده . ستاپ های معاملاتی ایشون نوعی هست که برای هر نوع تریدرهای اعم از بلند مدت و کوتاه مدت مفید هست. و برای هر کدام از تریدرها (بلند مدت _ میان مدت _ کوتاه مدت) ستاپ های خاص اون نوع ترید رو معرفی می کنید .

بیشتر ستاپ ها لنس بر پایه اول ها افقی و مورب می باشد (سطوح حمایتی و مقاومتی) ولی در برخی از ستاپ ها استفاده از برخی موینگ ها بجای لول های مورب اشاره دارد.

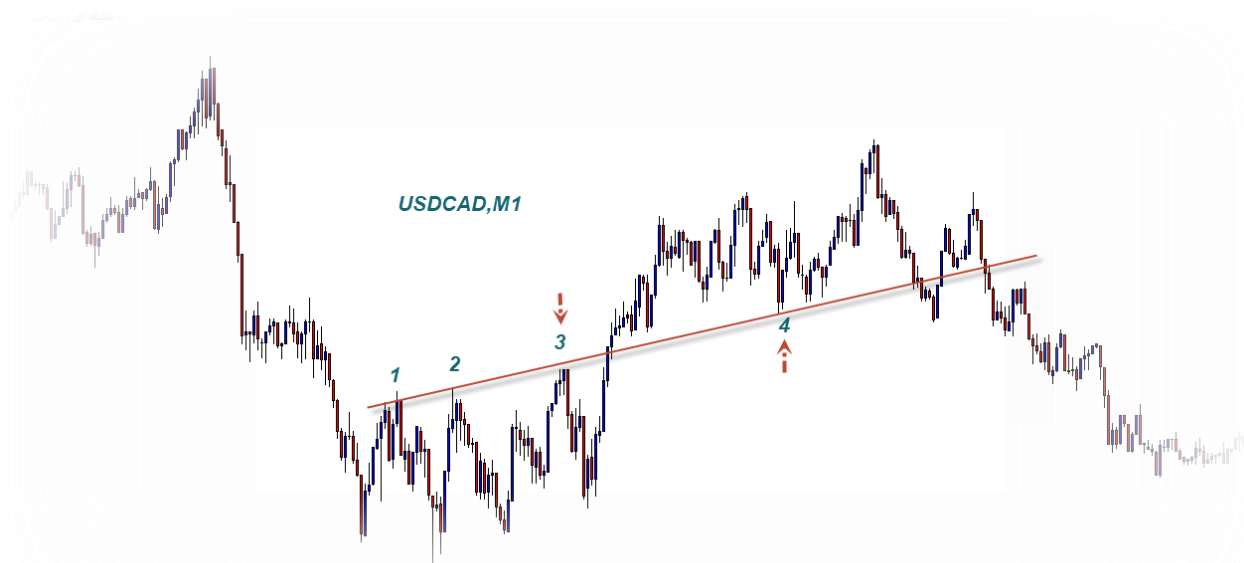
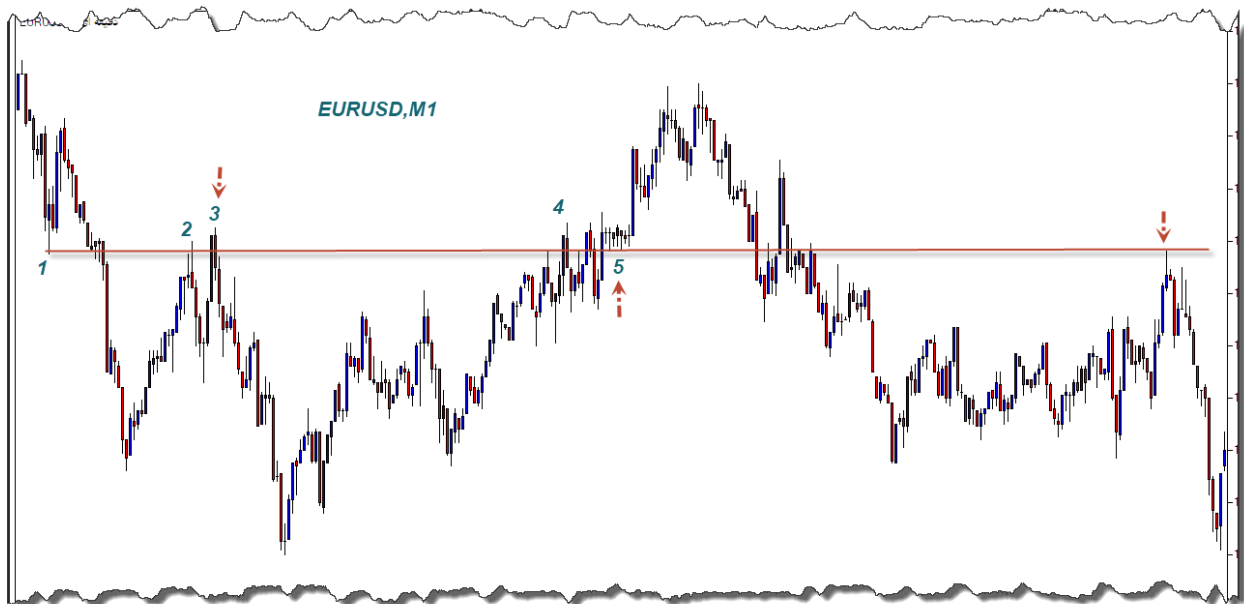


ستاپ های که معمولا برای 5 پیپ و در تایم های پایین معرفی کرده ساختاری رو دنبال میکنه با حرکات 3 موجی الی 5

موجی شکل گرفته اند و به نوعی تبدیل قدرت از خریدارن به فروشندگان و برعکس این موضوع رو مد نظر گرفته برای معامله . نکته : البته این اصل _ اصل همه استراتژی بازار های مالی می باشد

از دیگر مباحث مطرح شده توسط ایشون مباحث کندل خوانی و (اینکه کندل ها چگونه تایید ادامه روند و یا تبدیل قدرت بایرها و سلرها چگونه انجام میشه) که قبلا در مباحث کندل استیک اساتید این حوزه در موردش مطالب مربوطه رو عنوان کرده اند .





[دانلود کتاب های رایگان لنس](#)

[ویدئوهای لنس در فراچارت](#)

[سایت لنس بگز](#)

سبک ترید خود لنس بر اساس تایم های کوتاه مدت می باشد . حتی پایین تر از 1 دقیقه به گفته خود لنس او در تیک چارت ترید می کند و معمولا تریدهای خود را از 3 پیپ تا 5 پیپ کلوز می کند .
 از مشکلات ترید در تیک چارت در ایران نداشتن دسترسی به بروکرها معتبر برای تایم های پایین می باشد . گاهی در بروکرهایی که به ایرانی ها خدمات ارایه می دهند بیش از 5 پیپ اسپرد رو می بینیم .
 از مباحث خوب مطرح شده توسط لنس مطالب مربوط به داشتن چک لیست و پلن معاملاتی مرتب و منظم می باشد .

Nial Fuller



<https://www.learntotradethemarket.com>

نایل فولر یک خرید و فروش گر باهر و نویسنده لاسر مطرح در زمینه معامله گر سبک پرولیس لاکشنر است. و سر دلار بیش تر از ۲۵۰,۰۰۰ خواننده معامله گر بوده و به بیش تر از ۱۵,۰۰۰ دلارش جو از سال ۲۰۰۸ تا کنون، تدریس نموده است. فولر گیر سر دلار و ستد گر سر سبک پرولیس لاکشنر و مباحث شده تا به یک منبع گر لاک، بها بر لاسر مشتاقان، خرید و فروش گر سر در بازار تبدیل شود.

نایل فولر هم مانند لنس ترکیبی از الگوهای کندل استیک و نواحی حمایتی و مقاومتی رو سر لوحه کارش قرار داده. شاید تنها تفاوت عمده سبک معاملاتی اون با لنس در تایم فریم معاملاتی می باشد. فولر در تایم های بلند مدت روزانه و میان مدت چهار ساعته معمولاً تحلیل و ترید های خود رو تنظیم می کنه ! او معتقد هست هر چه کمتر معامله کنیم سود بیشتری عاید ما خواهد شد. چند نکته از فولر :

در معامله گری هم شما باید دنبال مواردی باشید که احتمال ایجاد موقعیت معاملاتی مناسب در آنها به منظور کسب حداکثر موفقیت و ثبت در کارنامه معاملاتی شما بیشتر باشد. ولی معامله کردن به سبک یک تیربارچی در تایم فریم های پایین تر، کار خاصی برای شما انجام نمی دهد.

مگر اینکه باعث می شود مهمات شما (پول) خیلی سریعتر از چیزی که فکرش را می کنید تمام شود. واقعاً هیچ احساسی در معامله کردن در تایم فریم های کمتر از یکساعته وجود ندارد. به این خاطر که ارزش و امکان تحقق اهداف در تایم فریم های کوچکتر بسیار پایین تر میباشد. شما باید تا حد امکان به چارتهای روزانه به منظور امکان زیاد اتفاق افتادن شرایط مورد نظرتان بچسبید. حداقل تا زمانی که هنوز در حال آموزش معامله کردن موفق هستید

صبر عامل اصلی موفقیت یک تک تیرانداز

اگر فقط یک چیز باشد که یک اسنایپر نظامی در آن بسیار عالی باشد آن صبور بودن است. صبر مانند یک عامل جادویی است که باعث می شود همه چیز برای یک اسنایپر با موفقیت پیش برود و همینطور یک عنصر جادویی برای شماسست، اگر می خواهید که به یک معامله گر به سبک اسنایپر تبدیل شوید. بیشتر معامله گران تازه کار پول بسیار زیادی در بازار از دست می دهند. در واقع بسیاری از معامله گران تازه کار همه چیز هستند به جز صبور

خب ارتباط را می بینید؟ یک گرایشی در معامله گران و مخصوصاً در مبتدیان وجود دارد که می خواهند یک سیگنال برای خود بسازند. حتی با اینکه در واقع این سیگنال وجود ندارد یا عده ای هم قبل از اینکه سیگنال بطور کامل شکل بگیرد وارد معامله می شوند.

ولی وقتی مسئله پول در میان باشد این طبیعت انسان است که صبور نیست و میتوان از آن به عنوان طمع نیز نام برد. ولی اگر شما یاد نگیرید که یک معامله گر صبور باشید هیچوقت نمی توانید به آن سطحی از کنترل خود برسید که باعث رسیدن به موفقیت در معامله گری می شود و تبدیل به یک اسنایپر معاملاتی شوید.

حرفه ای شدن در استراتژی

یک اسنایپر سالها تمرین می کند تا مهارت تیراندازی و نشانه گیری خود را ارتقاء دهد. او می داند که هدفش دقیقاً چه شکلی است و ماشه را بدون درنگ خواهد کشید. دقیقاً شما هم نیاز دارید تا با استراتژی که برای اجرا کردن در بازار انتخاب کرده اید تمرین کنید تا به محض باز کردن چارت بدانید دنبال چه چیزی باید بگردید. البته شما نیاز دارید تا خیلی بیشتر از آن انجام دهید.

شما باید به معنای واقعی به استادی در استراتژی که انتخاب می کنید برسید وگرنه هیچوقت به پتانسیل کامل خود برای تبدیل به یک اسنایپر نخواهید رسید. رسیدن به سطح استادی در یک استراتژی از آموزش شروع می شود. من می توانم استراتژی های زیاد سودمندی مانند پرایس اکشن را به شما آموزش دهم.

اما بعد از آموزش نیاز دارید که با تلاش و پشتکار و دقت فراوان تمرین کنید تا به استادی در آن استراتژی برسید. درست است وقت زیادی می گیرد و زمان زیادی طول می کشد ولی اگر توجه کنید حرفه ای شدن در هر چیزی و در هر حرفه ای مدت زمان زیادی طول می کشد. ولی به شما قول می دهم که اگر مطالبی را که در این مقاله اشاره کردم با دقت اجرا کنید. خیلی زودتر از زمانی که انتظار دارید به مانند یک اسنایپر به معامله خواهید پرداخت

گسترش طرز فکر یک معامله گر به مانند یک اسنایپر

معامله کردن به مانند یک اسنایپر، همراه خودش نظم و انضباط و اعتماد به نفس را برای شما به ارمغان خواهد آورد. هرچقدر بر معامله کردن به سبک یک اسنایپر پافشاری کنید و از معامله به سبک تیربارچی دوری کنید، نظم و اعتماد به نفس شما رشد بیشتری خواهد کرد. این به این خاطر است که به خاطر صبرتان پاداش (سود) خواهید گرفت و وقتی که نتایج مثبت صبور بودن را مشاهده کردید بر اجرای آن پافشاری خواهید کرد. این مرحله ابتدایی از تبدیل شدن به یک معامله گر به سبک اسنایپر می باشد که اکثر معامله گران مبتدی در آن شکست می خورند زیرا قدرت صبر و انضباط را به درستی درک نکرده اند. شاید این باعث شود که فکر کنند روش معامله گری تیربارچی بهتر است و تحت کنترل می باشد. ولی یک نکته را باید در مورد بازار بسیار دقت کرد که بازار را نمی توان کنترل کرد و هرچقدر که سعی کنید بازار را کنترل کنید بیشتر به بازار اجازه می دهید تا شما را کنترل کند.

می بایست این مورد را درک نمائید که فقط چیزی که می توانید کنترل فرمائید خودتان هستید . بایستی یاد بگیرید مثل یک اسنایپر خرید و فروش فرمائید و در صورتی که اینکار را انجام دهید به شدت بخت خویش را برای تبدیل شدن به یک معامله گر چیره در بازارهای بین المللی ارتقاء خواهید بخشید

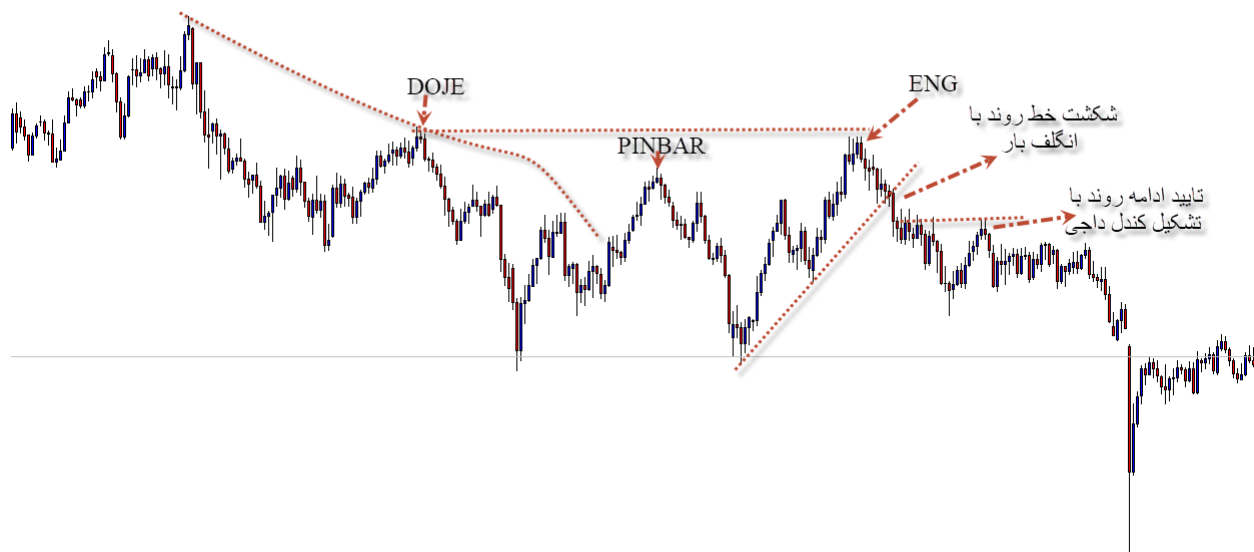
مترجمین : آرش محبوب و امیرحسین خدری





اینها تمام مسایلی هستند که در مبحث کندل خوانی باید فرا بگیرید . با مشاهده نمونه های زیادی از این موارد در گذشته بازار می توانید با زبان کندل ها آشنا بشید و برای خودتون بهترین ستاپ های معاملاتی رو به ثبت برسونید !


روزه 1، EURJPY



این نوع نگاه! کاری هست که برای مستر شدن در هر سبکی نیاز دارید.

[یوتیوب](#) [بندهای نابل فولر](#) [کلیک کنید](#) **کندل شناسی بازار جهت دانلود فایل های رایگان از فراچارت**

از محاسن خوب ایشون مد نظر داشتن تایم فریم بلند مدت می باشد. از معایب استراتژی های ایشون میشه به ترکیب نکردن تایم فریم های بلند مدت و کوتاه مدت جهت داشتن استاپ های کوچک و بهره وری بیشتر اشاره کرد!



DESIRE TO TRADE PODCAST

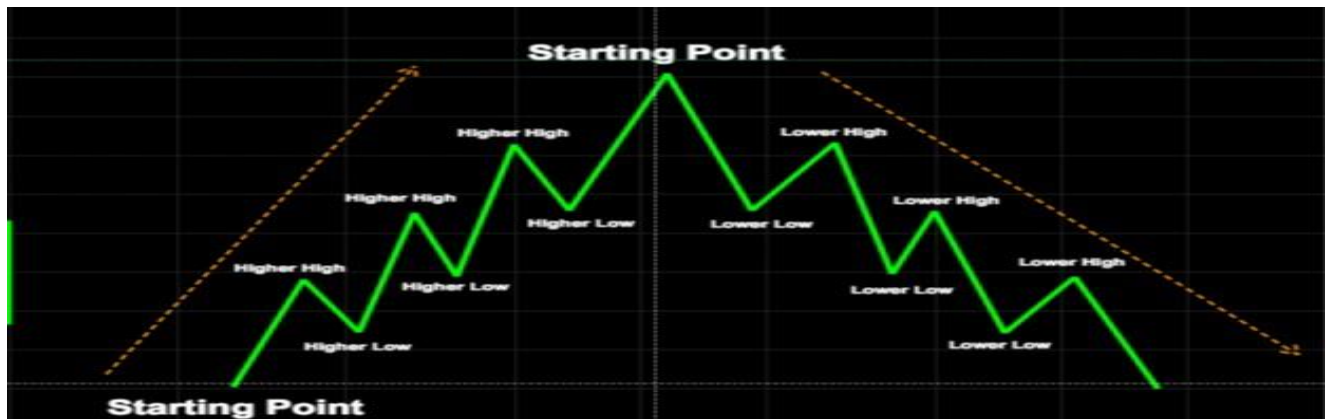


Trading Strategies & Growth Tips To Profit In The Forex Market

Episode 80 with Paul Langham

Paul Langham

آقای پل لانگام روش تحلیل استفاده از الگوی متقارن :

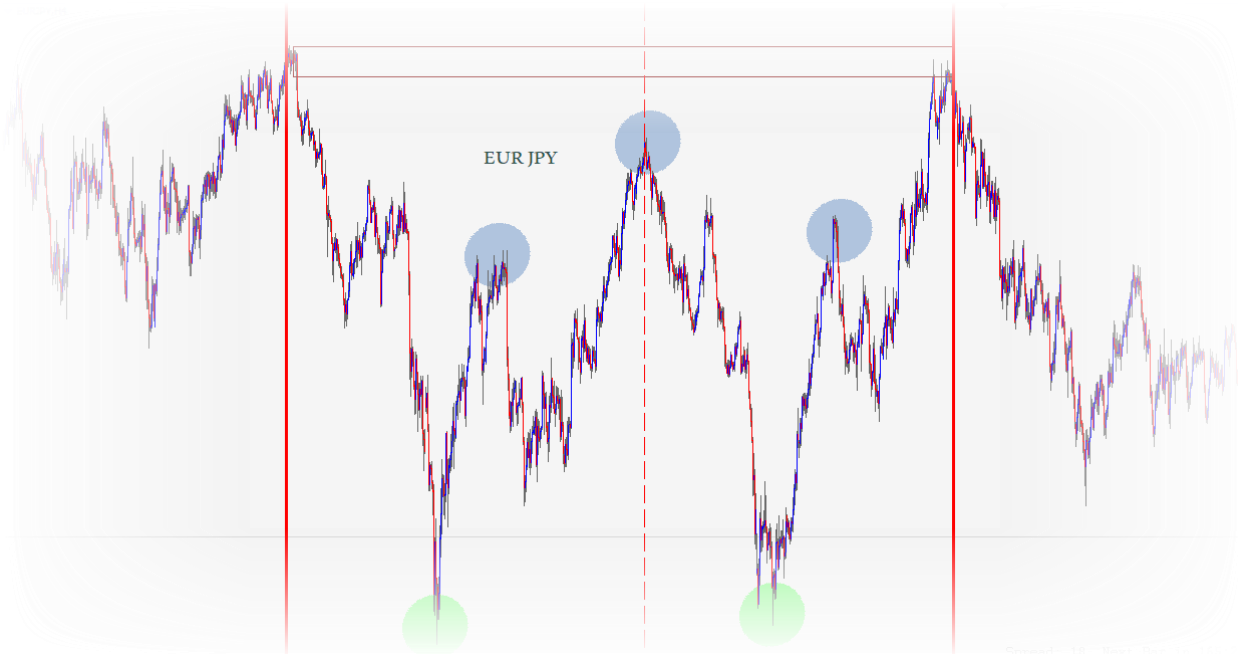


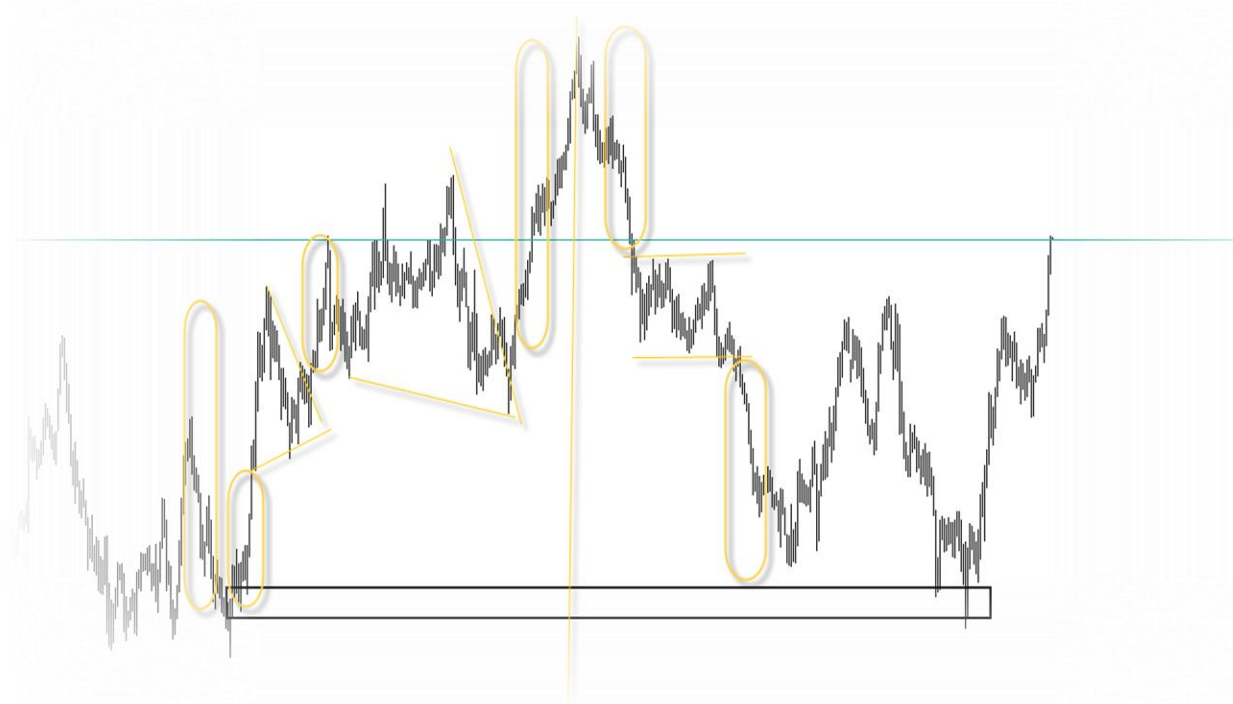
او معتقد هست هر حرکتی در بازار یه نقطه شروع و یک نقطه پایان در همان نقطه شروع دارد! برخی از الگوهایی که مورد استفاده قرار می دهد پترن های هارمونیک بوفولوکسی می باشد ولی بیشترین نوع دیدگاه ایسان بر اساس مباحث :

می باشد . **Symmetric patterns**

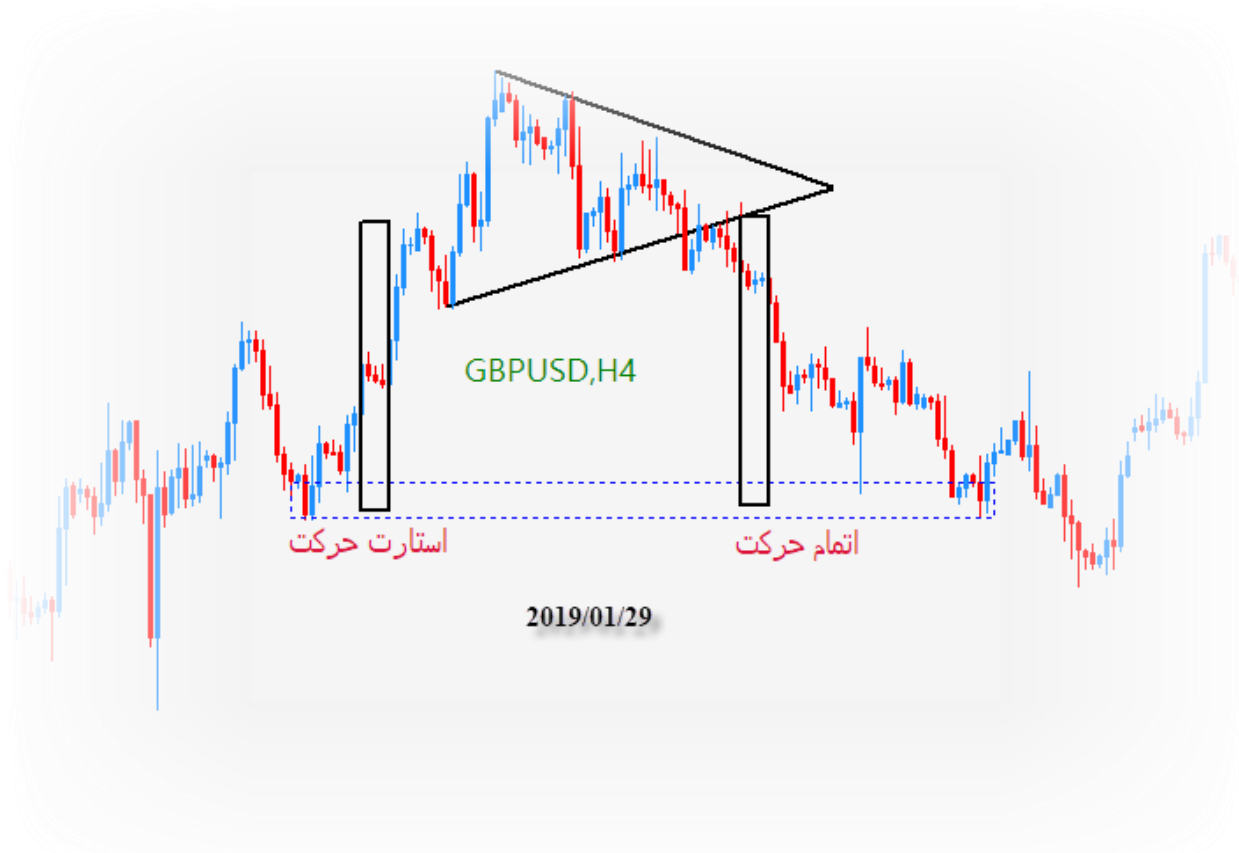


تمام مباحث ایشون در گراف بالا خلاصه میشه!





هر چند برای پترن های متقارن زیاد تبلیغ صورت نگرفته ولی یکی از زیباترین نوع تحلیل ها محسوب
میشه. شما هم با زوم اوت کردن چارتتون می تونید شاهد الگو های زیبایی در این خصوص باشید!



[فیلم های ایشون در یوتیوب](#)

[وب سایت ایشون](#)

یک سایت هم خدمتون معرفی میشه در خصوص مصاحبه با تریدرهای موفق

مدیر سایت: **Etienne Crete**

<https://www.desiretotrade.com/>



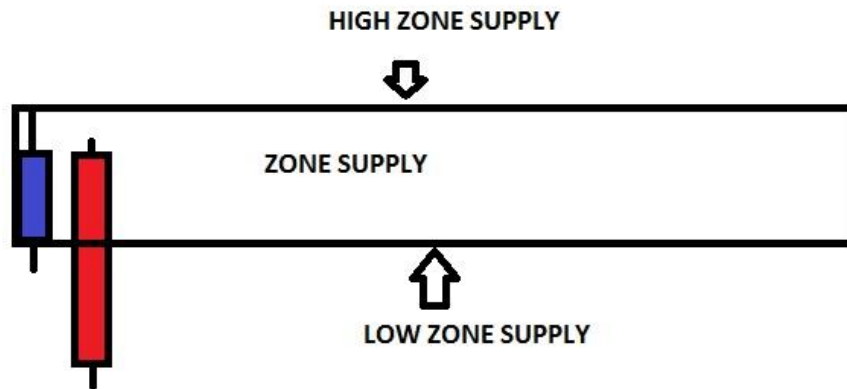
SUPPLY & DEMAND

IS A PRICE DETERMINER

عرضه و تقاضا پایه و اساس تجزیه و تحلیل معامله گرانی هست که بازار رو فقط بر اساس ساختار خریداران و فروشندگان مد نظر می گیرند. منطقه عرضه یا تقاضا در حقیقت محدوده ای است که بیشترین عدم تعادل بین خریدارها و فروشندها (بانک ها و موسسات مالی) صورت گرفته است و بیشترین احتمال هست که اگر نمودار به این مناطق برسد دچار برگشت بشود. در بازار سهام تنها عاملی که قیمت را به سمت بالا یا پایین می برد عرضه و تقاضا است. شما ممکن است الگوهای کندلی بسیاری در چارت ببینید ولی همه این الگوها کار نمی کنند و اگر بر مبنای الگوهای کندلی کار کنید بی شک استاپ شما زیاد خواهد خورد ولی اگر در مناطقی که جزو قویترین نواحی عرضه و تقاضا هستند به بررسی پترن های کندلی بپردازید نگاه درصد موفقیت خود را بالا برده اید. عرضه و تقاضا کلید موفقیت شما در تجزیه و تحلیل به روش پرایس اکشن در بازار است.

1. HIGH ZONE DEMAND WAJIB DI AMBIL DI OPEN CANDLE SELL
 2. LOW ZONE DEMAND WAJIB DI AMBIL DI LOW SHADOW TERENDAH
- ANTARA DUA CANDLE PATTERN BULLISH ENGULFING





1. LOW ZONE SUPPLY WAJIB DI AMBIL DARI OPEN CANDLE BUY
2. HIGH ZONE SUPPLY WAJIB DI AMBIL HIGH SHADOW TERTINGGI ANTARA DUA CANDLE PATTERN BEARISH ENGULFING

روزه 1 GBPCHF





Supply and Demand Analysis

Light Crude Oil #CL

June 27th 2018



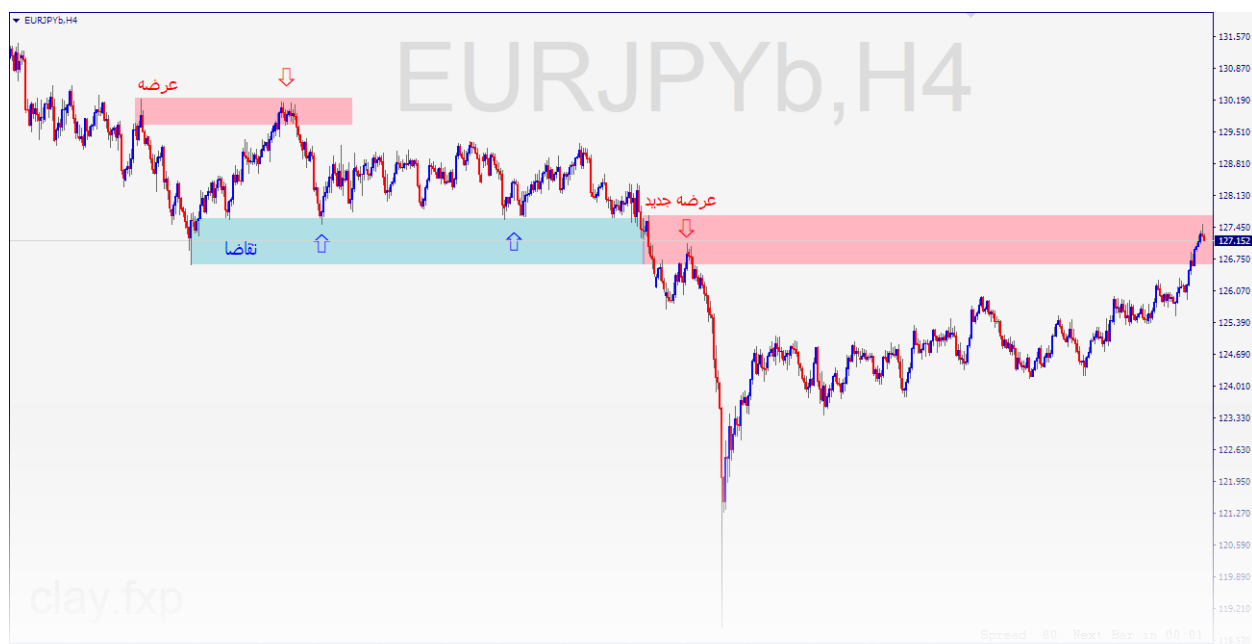
Alfonso

آلفونسو مورنو زمینه کاری عرضه و تقاضا در بازار فارکس. همیشه گفت جزو فعال ترین های این حوزه قرار دارند. برای دسترسی به مطالب و سایت ایشون می تونیم از منبع [فارکس فکتوری](#) استفاده کنیم. همچنین در این فروم در خصوص سبک ایشون می تونید مطالب زیادی رو پیدا کنید.

<http://www.set-and-forget.com/>

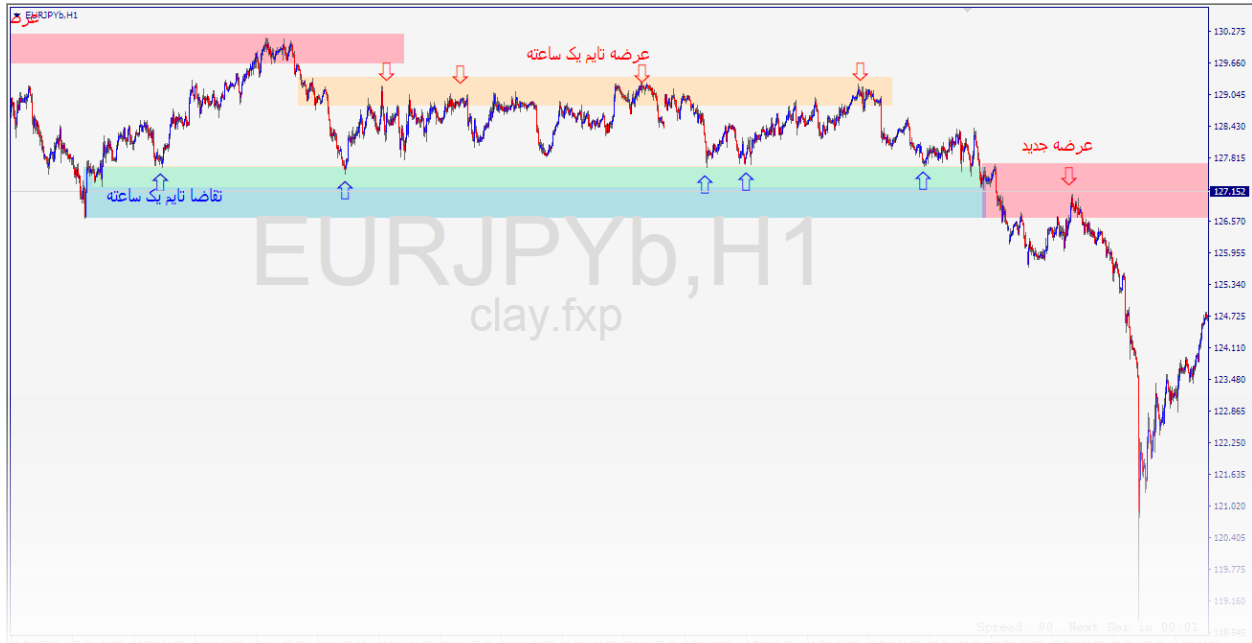
یک سایت مهم هم خدمتون معرفی میشه که با عضو شدن در اون می تونید به مدت 30 روز از مطالب و کتاب هایی که در اونجا قرار داره بصورت رایگان استفاده کنید . تقریبا تمام مطالب پرایس اکشن در این سایت قرار داده . جهت ورود به سایت [کلیک کنید](#).

مهمترین موضوعاتی که در حوزه عرضه و تقاضا مد نظر گرفته میشه اینکه چگونه نواحی درست عرضه و تقاضا رو رسم کنیم و اینکه همیشه بازار رو از تایم فریم های بالا مورد تجزیه و تحلیل قرار دهیم . نواحی مشخص شده ما تازه باشند (یعنی قبلا قیمت بهشون نرسیده باشه) . قیمت از اون ناحیه حرکتی خوبی رو آغاز کرده باشه .



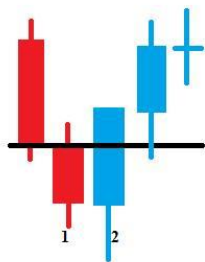
همچنین در دل نواحی عرضه و تقاضای تایم بالا همواره عرضه و تقاضای نواحی تایم فریم پایین تر

رو می تونیم ببینیم !

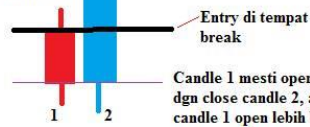


این خلاصه آنچه در مورد نواحی عرضه و تقاضا هستند . حد ضرر در این نوع سبک ها بالای ناحیه عرضه و تقاضا می باشد و حد سود معمولا ناحیه مقابل اون یعنی تقاضا و عرضه مد نظر گرفته میشه ! از محاسن سبک های عرضه و تقاضا حد سود چندین برابر نسبت ضرر می باشد. / از معایب این نوع روش ها می توان به استاپ های زیاد اون اشاره داشت .

Bullish Engulf (Buy Setup)

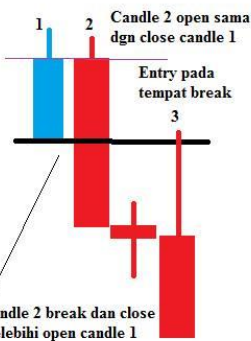


bull candle break & close di open candle sbih



Candle 1 mesti open sama dgn close candle 2, atau candle 1 open lebih bawah dr close candle 1

Bearish Engulf (Sell Setup)



Reminder :
- Semua time frame boleh guna.
- Tempat price break dipanggil Decision Point (DP).

Buat backtest.. banyak2.....!!!!!!!


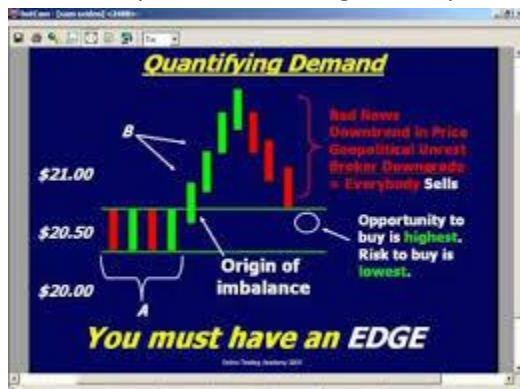
-sfwn_omr-

Setup Shadow Entry Engulfing Candlestick

1. Engulfing - candle (2) yg menelan candle sebelumnya (1) dgn pergerakan yg ketara (significant move).
2. Make sure ketika harga berada di high trend utk sell atau low trend utk buy.
3. Open candle 2 mesti sama atau melebihi close candle 1
3. Candle 2 harus break dan close sekurangnya melebihi open/close candle 1 (bergantung pada setup buy@sell).
4. Candle 2 sebaiknya berbentuk marubozu yg panjang (signifcant moce)
5. Kenal pasti tempat dimana candle 2 break open candle 1. Tunggu sampai candle 2 close melebihi open candle 1 tersebut.
6. Entry pada tempat candle 2 break open candle 1. pasang SL di atas shadow yg paling tinggi. RRR 1:2
7. Tunggu Candle Sehingga candle 2 close dahulu baru entry. Jangan lupa pakai akaun 0 spread ecn.

Sam Seiden: Forex Swing Trading

<https://www.tradingacademy.com/>



عمده فعالیت سم سیدن در خصوص پی بردن به مباحث عرضه و تقاضا هایی هست که برای بانک ها و موسسات مالی اهمیت زیادی دارند.

ایشون با کمی دقت بیشتری رو مسایل عرضه و تقاضا کار می کنند.

[دانلود پی دی اف 3](#)

[دانلود پی دی اف 2](#)

[دانلود پی دی اف 1](#)

[فارکس فکتوری](#)

[یوتیوب](#)

مهمترین ویژه گی که سیدن در اواخر به اون پرداخته مسایل مربوط به ساختار بازار ها می باشد. درک ساختار بازار از همه مطالب گفته شده مهمتر می باشد. اگر دقت کرده باشید مباحث پرایس اکشن سعی شده نوعی با ترتیب بیان بشه که رفته رفته هر سبکی نسبت به سبک های قبلی کاملتر باشه. در ادامه با شخصی آشنا می شوید بنام منصور ساپاری که شاید نام او را کمتر شنیده باشید.

او که یک مالایی هست (مالزی) نحوه ترید او بر اساس ساختار بازار هست و از عرضه و تقاضا فقط در نوع ساختارهای بازار استفاده می کند. اما منظور از ساختار بازار چیست؟ تریدرهایی که بر اساس ساختارهای اصلی بازار ترید می کنند! در پی یافتن نقشه های بازار ها هستند. آنها همواره در تلاش هستند تا با کمترین مقدار سرمایه گذاری بیشترین بهره بری رو داشته باشند. مدت های نوین پرایس اکشن

معرفی سبک های مختلف پرایس اکشن

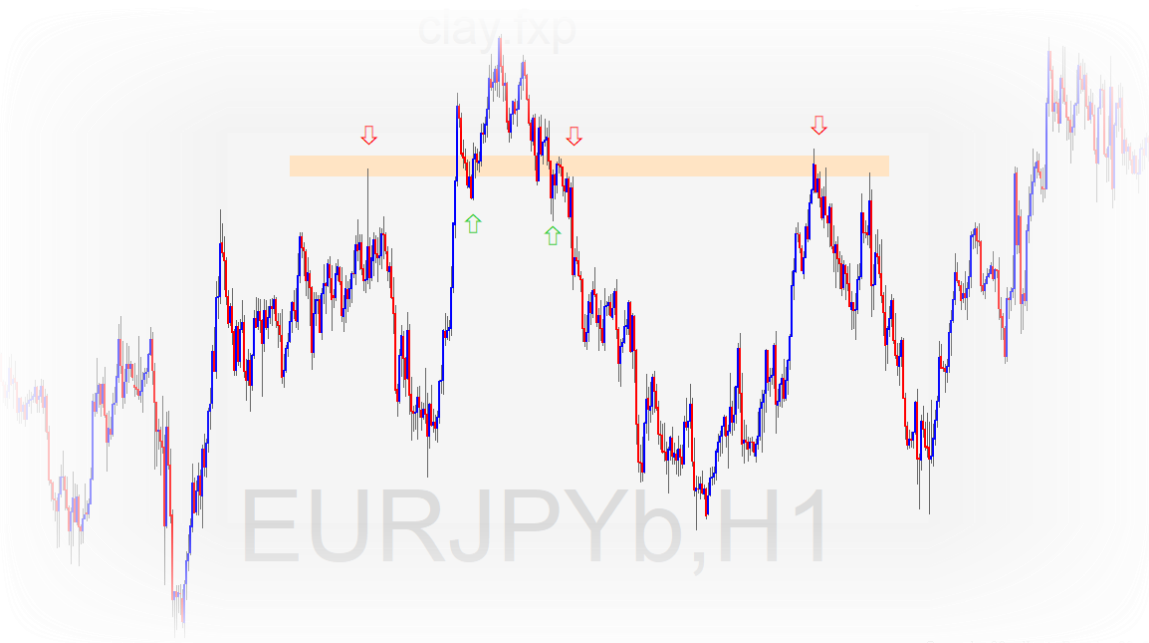
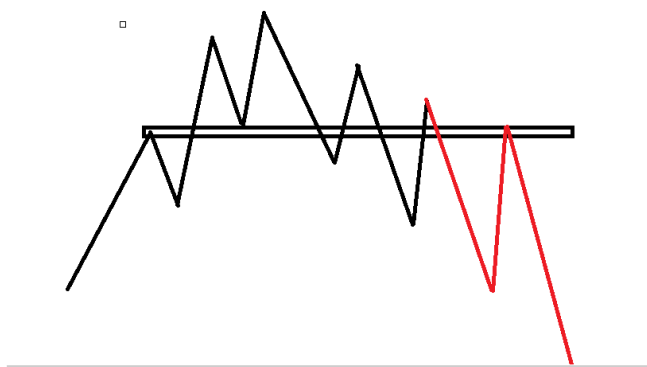
تمرکز روی بهترین نقاط ورود در بازار دارند و هر روزه در تلاش هستند تا این ساختارها رو در قالب پترن های ساده مورد استفاده قرار دهند!

Mansor Sapari Forex



معرفی سبک های مختلف پرایس اکشن

بیشترین تحقیق او در خصوص ساختار بازار از نظر بعد روانی استاپ زنی می باشد.

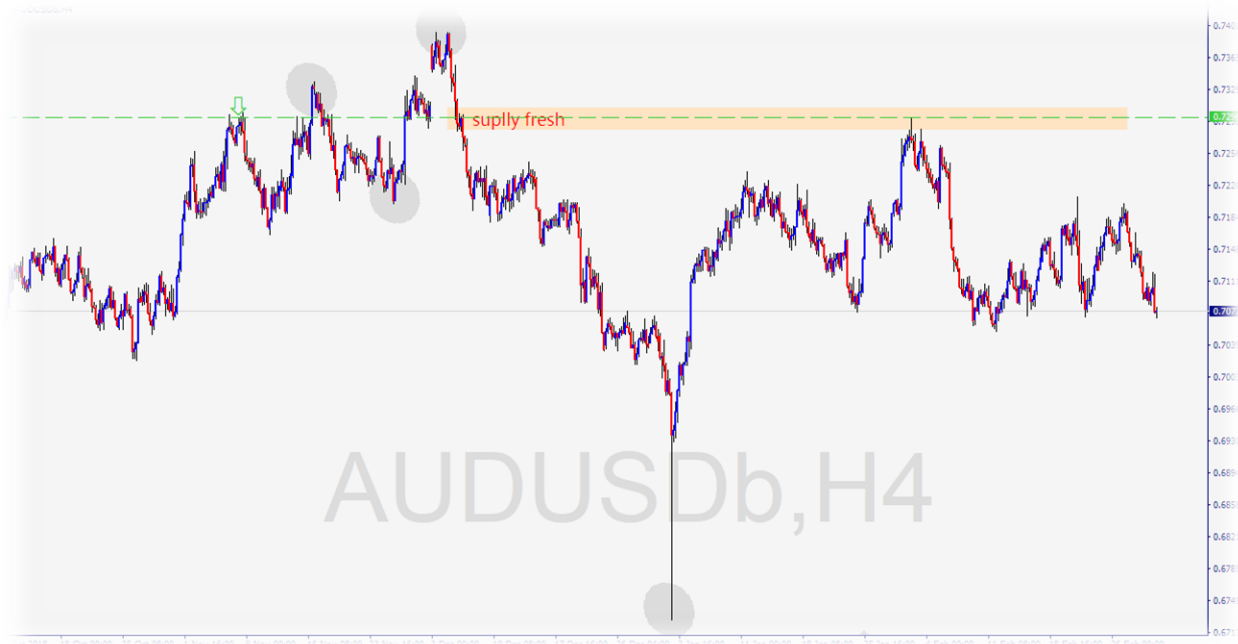




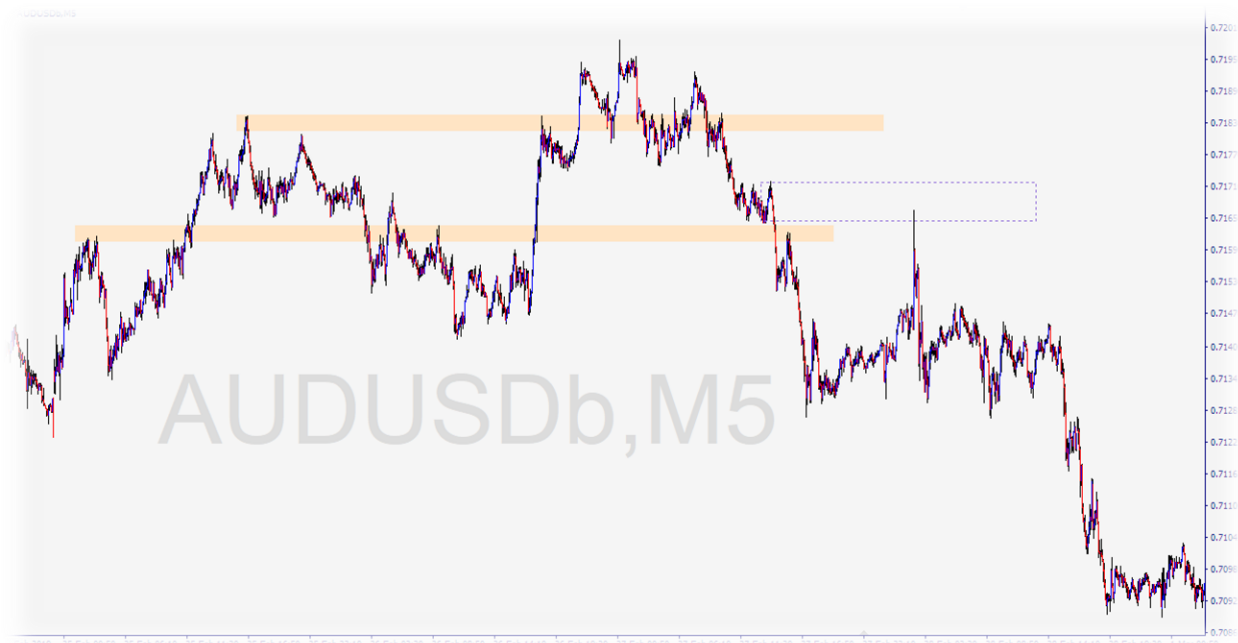
برای آشنایی با این سبک می تونید این [وبلاگ](#) رو برای شروع مطالعه کنید .

شاید کمتر کسی که ببینید که مثل ایشون در [یوتیوب](#) برنامه های آموزشی رایگان داشته باشه. تقریبا همه چیز در مورد ساختار بازار رودر فیلم های که قرار داده اند بیان کرده اند.

معرفی سبک های مختلف پرایس اکشن



ساختارهایی که به نوعی خاص از نواحی عرضه و تقاضا اشاره داره!



چه تایم فریم های بلند مدت چه تایم فریم های کوتاه مدت!

نکته قابل تاملی که در خصوص این نوع سبک ها همیشه بهش اشاره کرد اینکه این نوع سبک ها که با ساختار های بازار سر رو کار دارند نیاز به تمرین و تمرین و تمرین بسیار زیادی دارند.

در واقع تریدر باید بتونه خودش مشکلات تحلیلی این نوع سبک ها رو با صرف وقت هزاران ساعت پشت چارت رفع کنه و سپس بصورت یه حرفه ای بتونه در مدت زمان کوتاه تحلیل خودش رو بدرستی انجام بده.

از محاسن این نوع تحلیل ها همیشه به درصد خطای پایین اونها و در نتیجه کمتر استاپ خوردن اشاره داشت . منتها برای مستر شدن در اونها باید همواره با تمرکز زیاد کار کرد و همچنین برای یاد گیری اون صبر و حوصله زیادی خرج نمود .

در این قسمت سایتی خدمتون معرفی میشه که برترین کتاب های حوزه بازار های مالی رو می تونید پیدا کنید. با کلیک بر روی تصویر زیر می تونید وارد سایت مذکور شوید.



خوب می رسیم به بخش آخر از سبک های پرایس اکشن. درسته که از همه مسترهای پرایس اکشن نام برده نشد. دلیل اون هم بخاطر نزدیک بودن سبک ها بهم دیگه بوده ولی سعی شد تا مباحث اصلی گفته بشه/ در بخش آخر از سبکی گفته میشه که همیشه گفت تکمیل شده همه مباحث گفته شده می باشد.

TRADING PRICE ACTION PATTERNS

Renko Pure Price Action

Forex trading made simpler!

Sato Namura

Price Action

When you trade based on price action, all the all the information you need to trade the Forex is obtained by the market itself. No indicators, or other forecasting tools that could decrease the accuracy of your trading system.

We can show you how to read the market, how to determine when the market is going up, down or rangebound, so you can adapt your system to the market conditions, and increase your accuracy.

[Click here to learn how](#)

Double Top, Head and Shoulders, Rising Wedge, Double Bottom, Inverse Head and Shoulders, Falling Wedge

معرفی سبک های مختلف پرایس اکشن



جناب آقای ایف بنیانگذار سبک ترید بر اساس خوانش قیمت بر اساس سبک ترید بانک ها و موسسات مالی بزرگ . این سبک از فروم های عمومی نشات گرفت در ابتدا همه چیز بصورت رایگان بود و علاقمندان به این حوزه گرد هم جمع شدن و این سبک رو هر روز تکمیل تر نموده اند . مستر های این سبک مدعی هستند تونستند به مرحله ای برسند که کمترین استاپ رو متحمل می شن و همچنین در نقاط صفر وارد می شن و معمولا کمترین استاپ رو دارند . (استاپ 1 الی 5 پیپ _ و تی های در حد 100 الی 1000 پیپ)

این سبک یکی از سبک های مورد علاقه ما نیز می باشد . شاید این سبک تنها سبکی می باشد که در اون از واقعیت های پشت پرده بازار های مالی صحبت به میان میاره و راهکار های تسلط بر بازار های مالی رو بیان میکنه !

چرا RTM ؟

تعداد زیادی مدرسه عرضه و تقاضا در فضای مجازی وجود دارند ، برخی از آنها مجانی و برخی دیگر پولی هستند . همه آنها به نظر میرسد یک عاقده ی کلی داشته باشند ، دانستن اینکه عرضه و تقاضا چیست و معامله کردن از یکی به دیگری ، دانستن این که معاملات برنده شما بیشتر از معاملات ضرر ده است . همه ای اینها بسیار خوب هستند و خدقوت می گوئیم .

ما در RTM ، هرچند نمیخواهیم که مانند این قمار کنیم حتی اگر شانس به نفع ما باشد . ما میخواهیم به مرحله ذهنی موسسات بزرگ که مارکت را حرکت میدهند برسیم و در کنار آنها به معامله پردازیم .

عرضه و تقاضا تنها قسمتی از داستان است . ما داستان کلی قیمت را میخوانیم . و مراقب کلاه برداری هایی که معامله گران بزرگ بر سر خرده فروش ها اعمال می کنند باشیم .

سر انجام ، اگر معامله گران بزرگ میخواهند سطلی از سفارشات را بفروشند ، آنها باید قبل از آن تعداد کافی از مردم را جلب خرید کنند تا سفارشات آنها پر شوند .

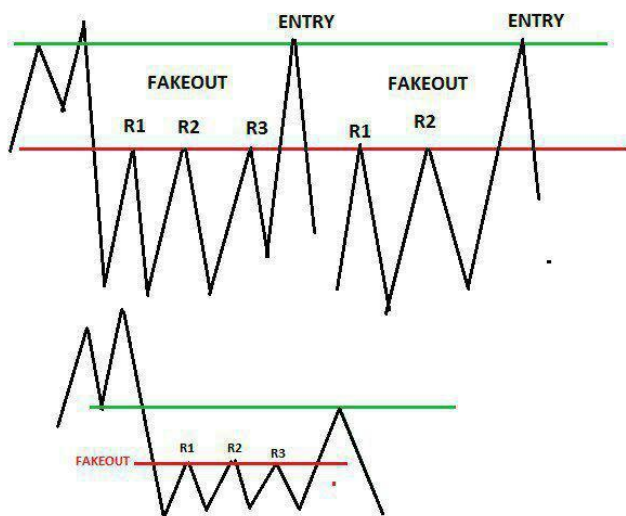
آنها نمیتوانند مقاصد خود را از کسانی که میدانند فریب ها را بخوانند پنهان کنند ، تحرکات قیمت دید بسیار دوری میدهد .

ما از دانش آموزان خود میخواهیم که به کاری بسیار عمیق تر و سر سخترانه تر از سایر مدارس پردازند . چرا ؟ زیرا ما یک لبه قیمتی را نمیخواهیم ، ما میخواهیم کاملا با بازار هماهنگ باشیم .

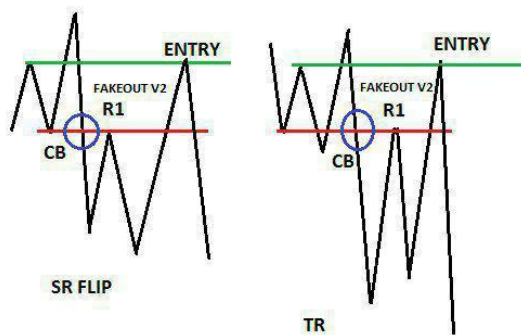
ما به ذهنیت موسسات بزرگ مالی رسیده ایم ، و میدانیم آنها میخواهند چکار کنند ، و ما دقیقا در کنار آنها معامله میکنیم . ما الگوریتمی را که آنها به کار میگیرند کاملا میبینیم و میدانیم نه تنها کجا مارکت تغییر جهت میدهد بلکه چرایی این تغییر جهت را نیز می دانیم . هنگامی که شما همه آنچیزی را که ما آموزش داده ایم را بدست آوردید شما میدانید چه میزان زمان لازم است تا به یک معامله گر تبدیل شوید ، اگر چنین باشد شما بازار را به صورت کاملا غریزی

خواهید شناخت. تحلیل های شما بسیار آنی خواهد بود. ویژگی های هر سطح را خواهید فهمید، و کاملا معاملات منطقی را بر پایه این دانش انجام خواهید داد. شما قادر خواهید هر محدوده زمانی را معامله کنید و محدوده ای را که برای شما مناسب است انتخاب خواهید کرد. همانند یک اثر هنری (اگر چه ما دیدگاه علمی داریم) زمان بسیار طولانی لازم است تا استاد شوید اما تسلط می تواند به آسانی مطلق صورت گیرد.

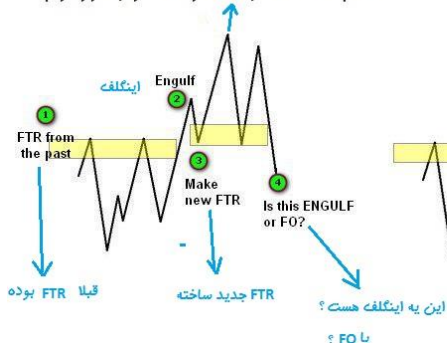
FAKEOUT V1



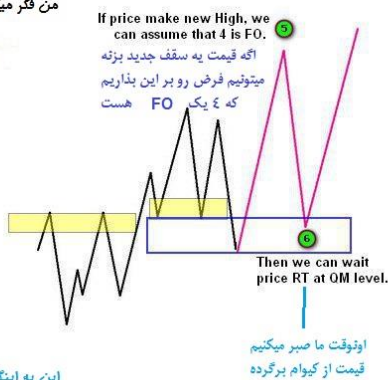
FAKEOUT V2



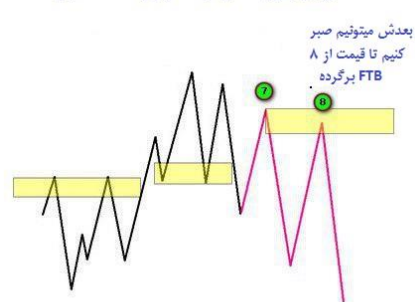
من فکر میکنم که این بستگی به سمت چپ چارت و تحلیل مولتی تایم داره مثلا اگه این سوینگ یک اف ال دیک در بالا رو اینگلف کنه اونوقت اینگلف پایینی میتونه به FO باشه همین طور که گفتم همه چی بستگی به موقعیتی داره که ما در اون قرار داریم



If price make new High, we can assume that 4 is FO. اگه قیمت به سقف جدید بزنه میتونیم فرض رو بر این بذاریم که 4 یک FO هست



اگه قیمت تئونه به سقف جدید بزنه میتونیم فرض رو بر این بذاریم که 4 به اینگلفه و اونوقت V جدید ماست



شاید یکی از پیچیده ترین سیستم های که شما در بازار فارکس با اون مواجه میشین همین آر تی ام هست.

معرفی سبک های مختلف پرایس اکشن

البته ناگفته نمونه که مسترهای این سبک مدعی شده اند که تونستند به روشی دست پیدا کنند که تریدر بتونه با یه سبک ساده بهترین ترید های رو داشته باشه . هزینه اشتراک در سایت اکادمی این سبک 18 هزار یورو می باشد . همین امر سبب شده تا بسیاری از افراد نتونند دسترسی به آپدیت های این سبک داشته باشند.

فروم مربوط به این سبک در [فارکس فکتوری](#) فیلم ها آر تی ام [در یوتیوب](#)

[پی دی اف به زبان اصلی](#) همچنین اضافی میشه که قبلا مطالب سایت ترجمه شده بود که مترجم بعدا رضایت به عمومی کردن ترجمه ها نیستند . البته مطالب ترجمه شده مربوط به زمانی بود که مطالب سایت رایگان بوده اند .



در این نوع سبک داشتن صبر برای یافتن بهترین نقاط ترید اولویت اصلی را دارد . همه سعی این سبک بر این پایه هست که یک تریدر هزاران ساعت را باید پای چارت صرف کنه تا بصورت غریزی بتونه بازار رو درک کنه !
و اینکه بازار رو بر اساس خریداران و فروشندگان عادی مد نظر نگیره بلکه بازار رو بر اساس بازار سازها و بازیگران بزرگ ببینه !

صحبت پایانی : بازار های مالی نوعی سازمان دهی شده اند که افراد علاقمند رو جذب می کنند و در نهایت اکثرا تریدر های خرده پا رو با ضرر مواجه می کنند .

متاسفانه تر روزه شاهد تبلیغات گسترده از طرف اساتیدی هستیم که خود تریدر نیستند و معمولا مترجم سایت ها و کتاب های مختلف هستند . متاسفانه در خصوص ماهیت اصلی بازار های مالی بخاطر امنیت

سازمان دهی شده اطلاعاتی در دسترس نیست . و اکثر مطالب موجود در سایت های داخلی و خارجی جزئی از برنامه های سازمانی می باشد که برای به دام انداختن تریدرهای خرده پا طراحی گردیده ! مطالب ذکر شده بعلت ضرر ده بودن از نظر آموزشی برای افرادی کاملاً رد خواهد گردید ! ولی واقعیت بازار های مالی مانند همه بازار های مالی اعم از بازار مسکن _خودرو_ دارو و ... بازار گردان دارند و برای جذب مشتری های مورد نظر وارد خرید و فروش هایی بین خود می شوند تا بیشترین درصد سود را به نفع خود رقم بزنند/

توجه داشته باشید که اساتید حوزه فارکس کم کم مهاجرت به این نوع سبک ها خواهند شد .

منتها مطلب قابل ذکر این می باشد که تا زمانی که تریدهای لایو با اعلام نتایج به مدت شش ماه و یا مشاهده کارنامه کاری موجه به مدت یکسال از افراد مدعی ندیدید هر گز ! پیگیر و دنباله رو این نوع افراد نباشید.

در پایان برای همه عزیزان آروزی موفقیت داریم

یک پیشنهاد دیگه جهت ارتقای سطح علمی تریدرهایی ایرانی دارم با ایجاد یک فروم در خصوص ساختار بازار های مالی شما هم می تونید به سبک نوینی از پرایس اکشن دست پیدا کنید که بتونید همراه با موسسات مالی بزرگ تریدهای خودتون رو تنظیم کنید . /

اسفنده ماه 97